

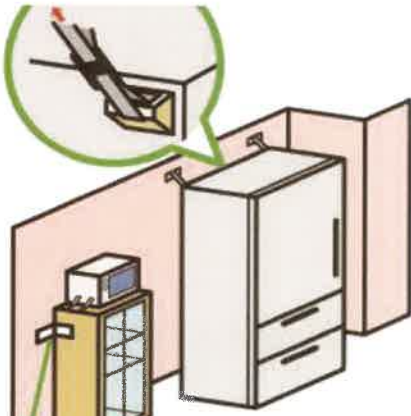
「家具転対策」とは、家具類の転倒・落下・移動防止対策の略です。

家具転対策をしていないと起こる3つの危険

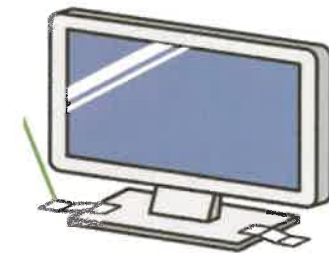


家具転対策の例

ベルト
冷蔵庫は壁にベルトで固定する。



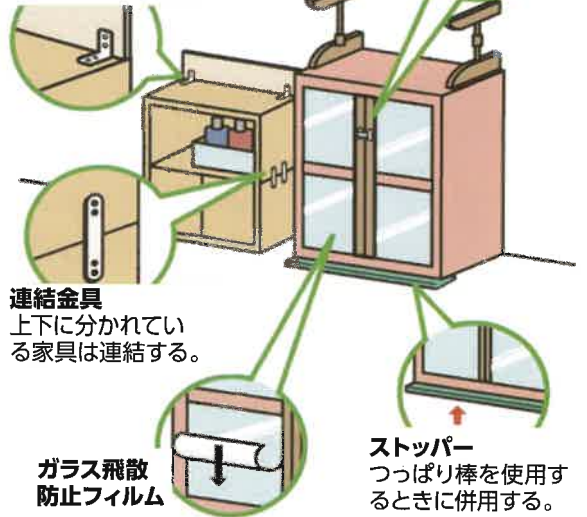
粘着マット
粘着マットやベルトなどで電子レンジを台に固定し、台も壁に固定する。



つっぱり棒(ポール)

L型金具
壁に強度が足りない場合は、あて板をつけネジが抜けないようにする。

扉開放防止器具



連結金具
上下に分かれている家具は連結する。

ガラス飛散防止フィルム

ストッパー
つっぱり棒を使用するときに併用する。

※家具転倒防止器具は、ホームセンターや量販店などで販売しています。※壁にキズをつけずに、取り付けられる器具もあります。

**地震によるケガ人の約3~5割が、家具類の転倒・落下・移動によるものです！
今すぐ家具転対策をしましょう！**

詳しい対策方法は、東京消防庁ホームページにある家具転対策ページをご覧ください。

家具転対策ハンドブックや、家具転対策動画も公開中！

https://www.tfd.metro.tokyo.lg.jp/lfe/bou_topic/kaguten/index.html

東京消防庁 防災部 震災対策課 03-3212-2111 (内線3968)

東京消防庁 家具転対策

検索

